
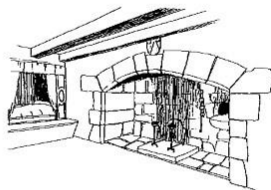



L'HABITAT RURAL ANCIEN DES PAYS DU CANTAL



Chaque maison fait partie d'une famille mais elle a son visage et sa personnalité.




Cheminée de la maison de maître, avec entrée du tour à pain.
Cheminée de ferme, avec les niches pour le sel et la cendre (utilisée pour la lessive autrefois).




Pierre à eau dans la "souillarde", laquière ou bachère, suivant la région. Maison de maître.


Si vous avez la chance de posséder une maison de pays ajoutez lui le confort, mais sans la dénaturer vous y gagnerez



1 - Haut-Cantal. Maison de maître du début du XIX^e siècle. Cheminées prolongeant le pignon. Toit à deux pentes.



7 - Salersois. Toit à quatre pentes. Cheminée haute. Trois lucarnes (Salers).



6 - La Chataignerale. Construction en hauteur. Salle commune au 1^{er} étage, auvent et "plancadou" au dessus. Toit à faible pente, couvert en tuile-canal (Mauris).



LEGENDE
ardoises ou larges
tuiles canal ou romanes
zone minte



Cheminée en Carladez.



5 - Carladez. Maison de maître. Deux rangées de lucarnes. Hautes cheminées sur un toit à quatre pentes. Porte avec pilastres (Carlat, Vic-sur-Cère).



5 - Carladez. Maison de maître. Deux rangées de lucarnes. Hautes cheminées sur un toit à quatre pentes. Porte avec pilastres (Carlat, Vic-sur-Cère).

L'homme qui fait renaître les connaissances perdues, celui-là édifie une chose immortelle et sacrée et sert, non seulement une province, mais tous les peuples et toutes les générations.


Erasmus in " les Découvreurs".




1 - Haut-Cantal. Petite ferme au toit à deux pentes. Cheminée à l'aplomb du pignon. Accès à la grange sur la façade nord, de plain pied.




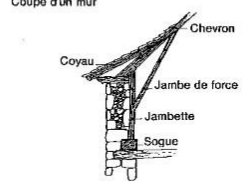
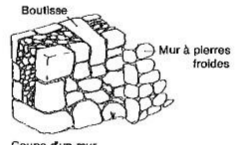
Cheminée de la " Montagne".



Cheminée du Salersois.




2 - Région de Massiac. Construction en hauteur. La salle commune étant au 1^{er} étage est abritée par un large auvent. Toit à faible pente, couvert en tuile-canal.



3 - Région de Saint-Flour. Ferme de la planèze. Pierres taillées pour la maison. Porte d'entrée avec pilastres (Saint-Flour).



4 - La Margeride. Ferme avec sa " montade". A droite, la soue à cochons, avec son faîtage en " rastel" (Ruynes).



Evier de ferme sous le "fenestrou".

Textes et dessins Claude Gauthier